



# Tutoriál



## *DynaMed*



*Aplikace DynaMed na zařizeních iPhone,  
iPod Touch či iPad*

**EBSCO** Health | DynaMed

<http://support.ebsco.com/training/resources.php>

Vítejte v tutoriálu věnovanému aplikaci DynaMed na zařízeních iPhone, iPod Touch a iPad.

V tomto tutoriálu se zaměříme na:

- 1) Jak nainstalovat aplikaci DynaMed
- 2) Jak prostřednictvím DynaMed aplikace vyhledávat a procházet konkrétní témata

**DynaMed**  
Powered by EBSCOhost



Nejdříve ze všeho je třeba zažádat o sériové číslo, které využijete pro přístup k DynaMed profilu. To lze získat zažádáním v Knihovně univerzitního kampusu, kontaktujte správce e-zdrojů [sejk@ukb.muni.cz](mailto:sejk@ukb.muni.cz)

**DynaMed**  
Presented by EBSCOhost

LOGIN HELP

Search Site

HOME ABOUT EVIDENCE-BASED CONTENT ACCESS OPTIONS SUBSCRIBE

Evidence-based  
clinical reference  
updated daily **FREE TRIAL**

**AAP NATIONAL CONFERENCE**  
Stop by the *DynaMed* booth at the American Academy of Pediatrics National Conference, October 15-18 in Boston, Massachusetts.

**DYNAMED MOBILE**  
*DynaMed* is available as a mobile application, compatible with devices such as the iPhone, iPad, iPod touch, BlackBerry, Android Smartphone, Microsoft Mobile and Palm.

**BMJ RESEARCH ARTICLE**  
A recent *BMJ* article identifies *DynaMed* as the most current point-of-care reference (*BMJ* 2011 Sep 23).

**EMR INTEGRATION**  
*DynaMed* offers easy integration with all Electronic Health/Medical Records (EHR/EMR), decision support and patient record applications via the EBSCOhost Integration Toolkit (EIT).

**DYNAMED REVIEWERS**  
*DynaMed* is supported by an editorial team of physicians, multidisciplinary health care professionals, scientists, medical writers and librarians, as well as a network of over 1,500 practicing clinicians that provide additional reviewing and editorial support.

**DYNAMED WEEKLY UPDATE**  
Sign up for *DynaMed Weekly Update*, a compilation of one to five articles selected from *DynaMed's* Systematic Literature Surveillance as articles most likely to change clinical practice. Free CME credit is available for each issue.

email address

Sériové číslo lze rovněž vyžádat přes technickou podporu pro DynaMed:

[dynamedsupport@ebSCOhost.com](mailto:dynamedsupport@ebSCOhost.com)

V emailu uvedete celé jméno a název instituce.

Sériové číslo Vám bude doručeno během 24 hodin.

Jakmile obdržíte emailem sériové číslo, lze vytvořit vlastní Skyscape profil na následující adrese:

<https://www.skyscape.com/register/login.aspx?ReturnUrl=securefmyaccount.aspx>,

Jakmile zadáte potřebné údaje, potvrďte tlačítkem **Create Account**.

Home Products Physicians Nurses Students Institutions What's New Company

### New Member Account

Please fill out the short form below. Be sure to include accurate information about your profession, specialty (if applicable) and a valid email address as it will allow us to include you in special offers, such as profession and specialty based promotions and opportunities to earn honoraria for participating in market research.

*All fields required unless otherwise stated.*

#### Personal Information

First Name

Last Name

Country

State/Province

Other (non-US/Can)

Zip/Postal Code  (place of residence)

#### Professional Information

Profession

#### Account Information

Email Address

Confirm Email

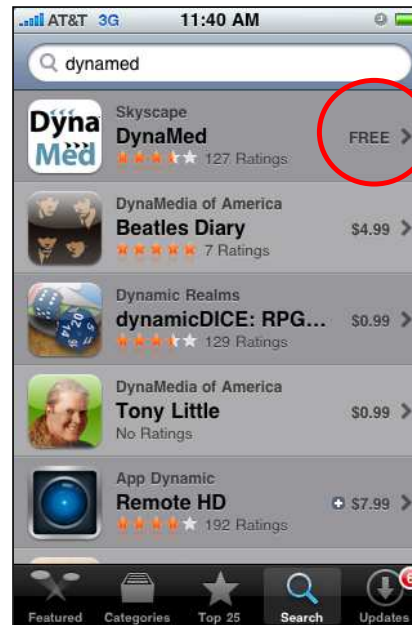
Password

Note: Your password cannot exceed 12 characters and should only contain letters, numbers and the underscore character.

Confirm Password

**Create Account**

Nainstalujte aplikaci DynaMed z iTunes App Store:

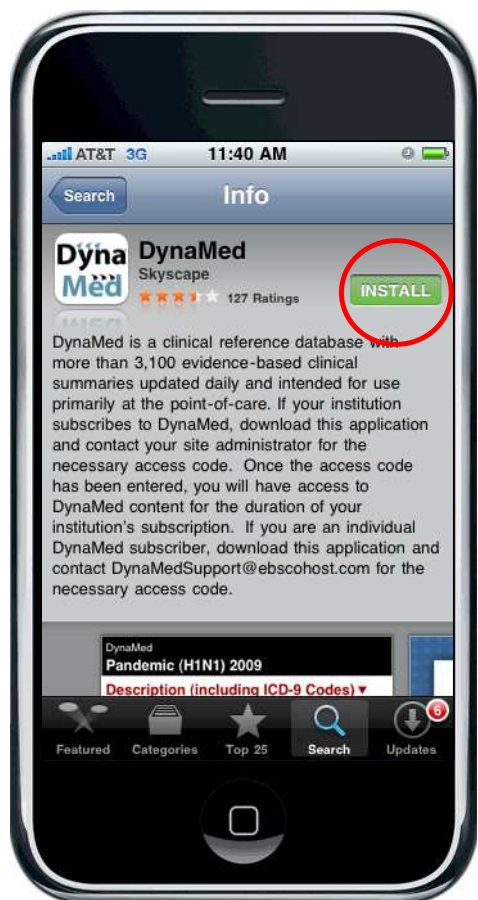


(1) Vstupte do aplikace App Store.

(2) Do vyhledávacího pole zadejte DynaMed

(3) Zvolte vyhledanou aplikaci DynaMed

Následně se otevře instalační okno aplikace DynaMed.



(1) Zvolte „Install“ a následně

(2) Vložte své iTunes heslo pro pokračování v instalaci.



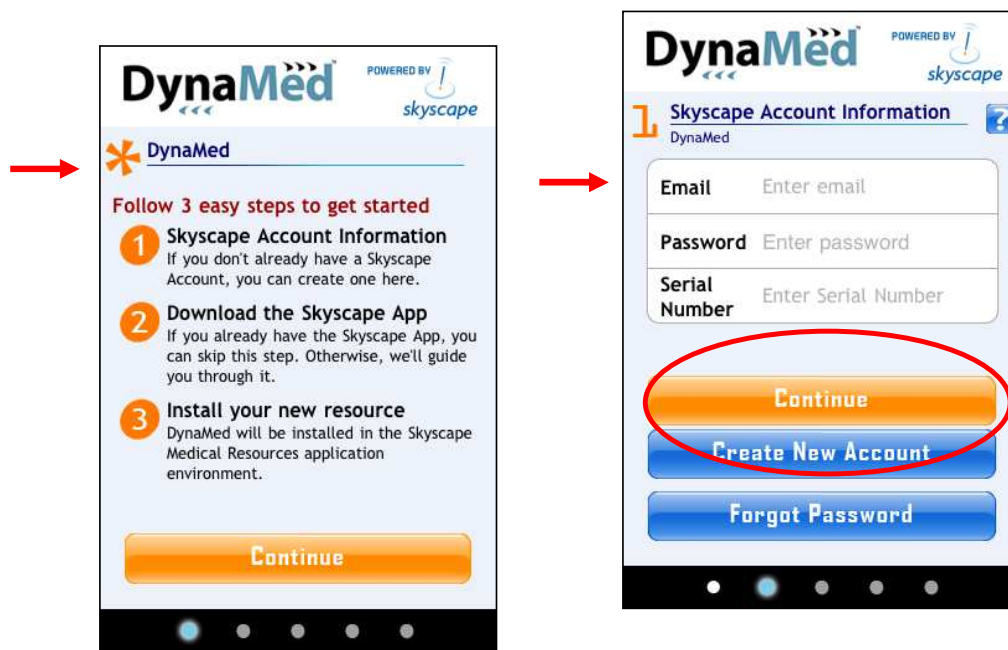
(3) Aplikace DynaMed se objeví v telefonu. Poklepejte na příslušnou ikonu



Po svém spuštění Vás aplikace DynaMed přesune nejprve do okna pro její nastavení



- (1) Po přečtení instrukcí pro pokračování pokleptejte na „Continue“.



- (2) Na další obrazovce zadejte své uživatelské údaje, případně vytvořte nový účet a zadejte Serial Number (sériové číslo), které jste obdrželi.

Po potvrzení se dostanete na obdazovce pro stažení aplikace Skyscape



(1) Zvolte “Download Skyscape App.” Následujte kroky k nainstalování aplikace. (pokud ji již máte ve svém mobilním telefonu nainstalovanou, tento krok přeskočte)



(2) Poglepejte nejprve na “Free” a následně na “Download” pro zahájení instalace





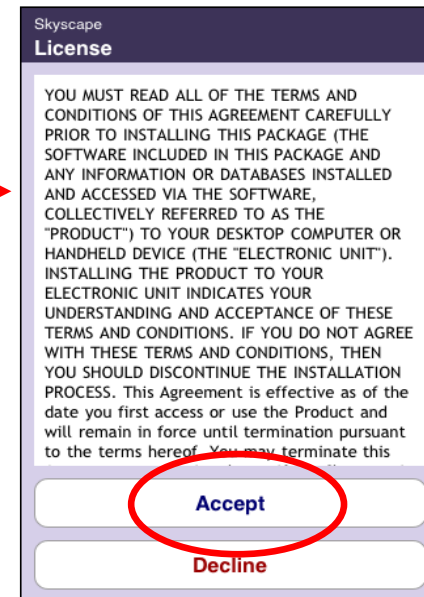
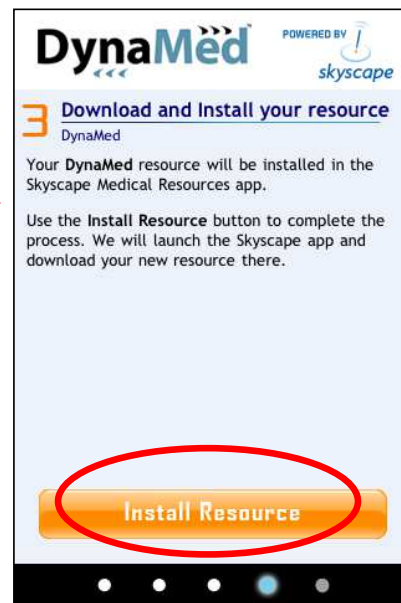
Jakmile je instalace dokončena:



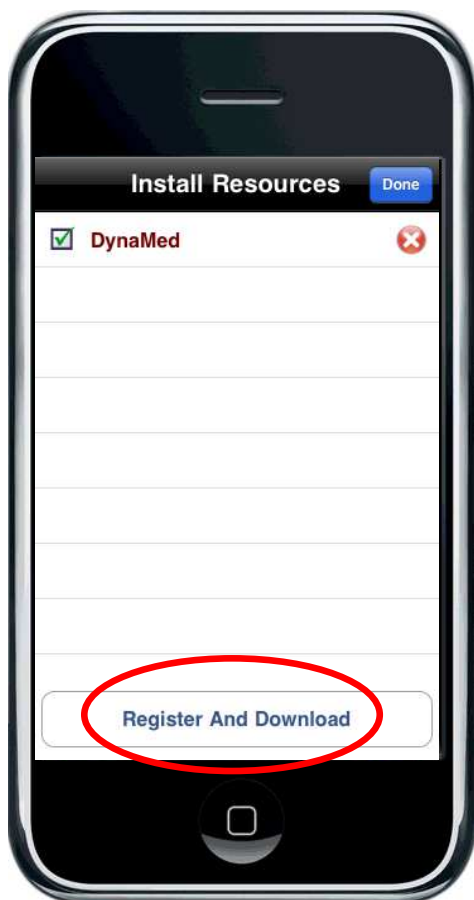
(1) Zvolte aplikaci DynaMed pro pokračování v instalaci.

(2) Potvrďte “Install Resources.”

(3) Po přečtení podmínek využívání potvrďte tlačítkem Accept.



Budete přesunuti do obrazovky, která umožňuje nainstalovat zdroje obsahu: "Install Resources."

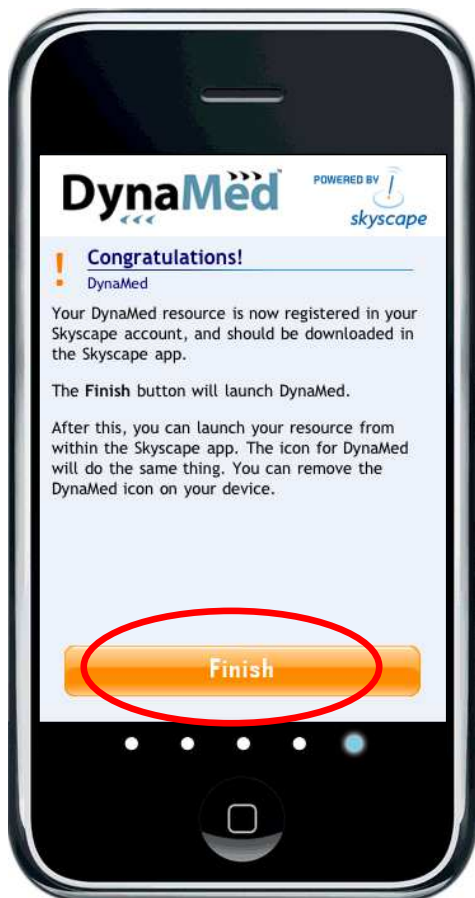


(1) Vyberte "Register a Download."  
Vyčkejte na dokončení instalace

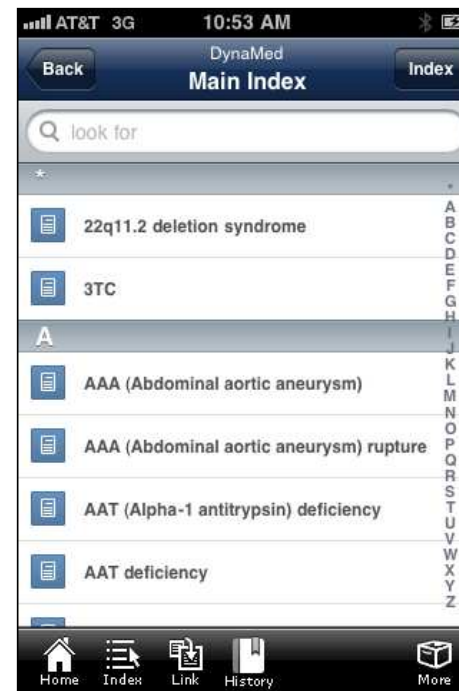


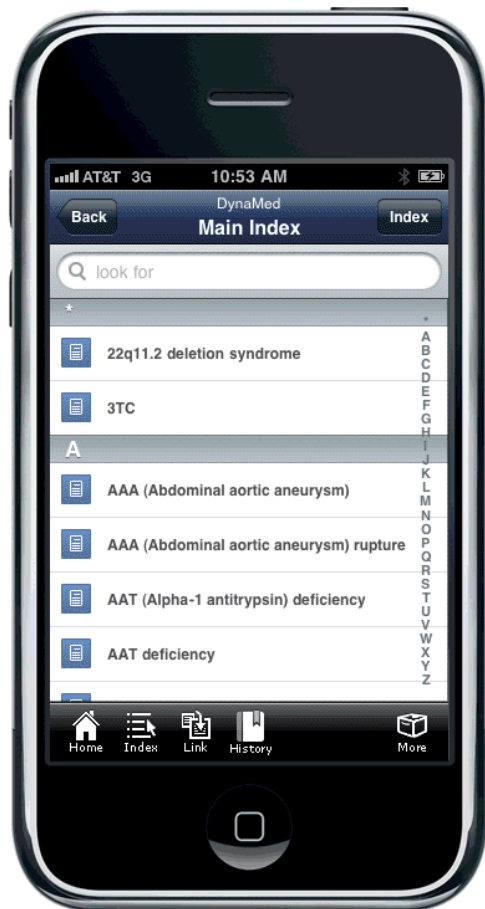
(2) Nyní spusťte DynaMed přímo z domácí obrazovky nebo prostřednictvím Skyscape..



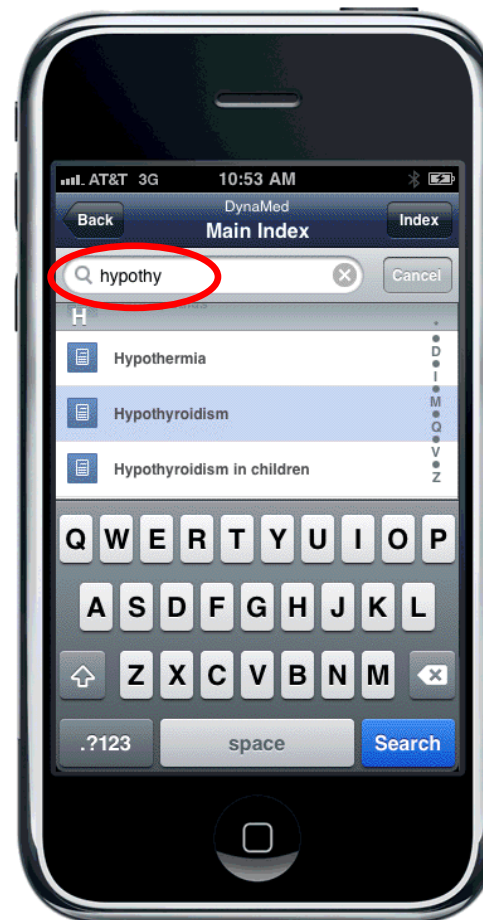


Potvrďte tlačítkem „Finish“ pro dokončení instalace.

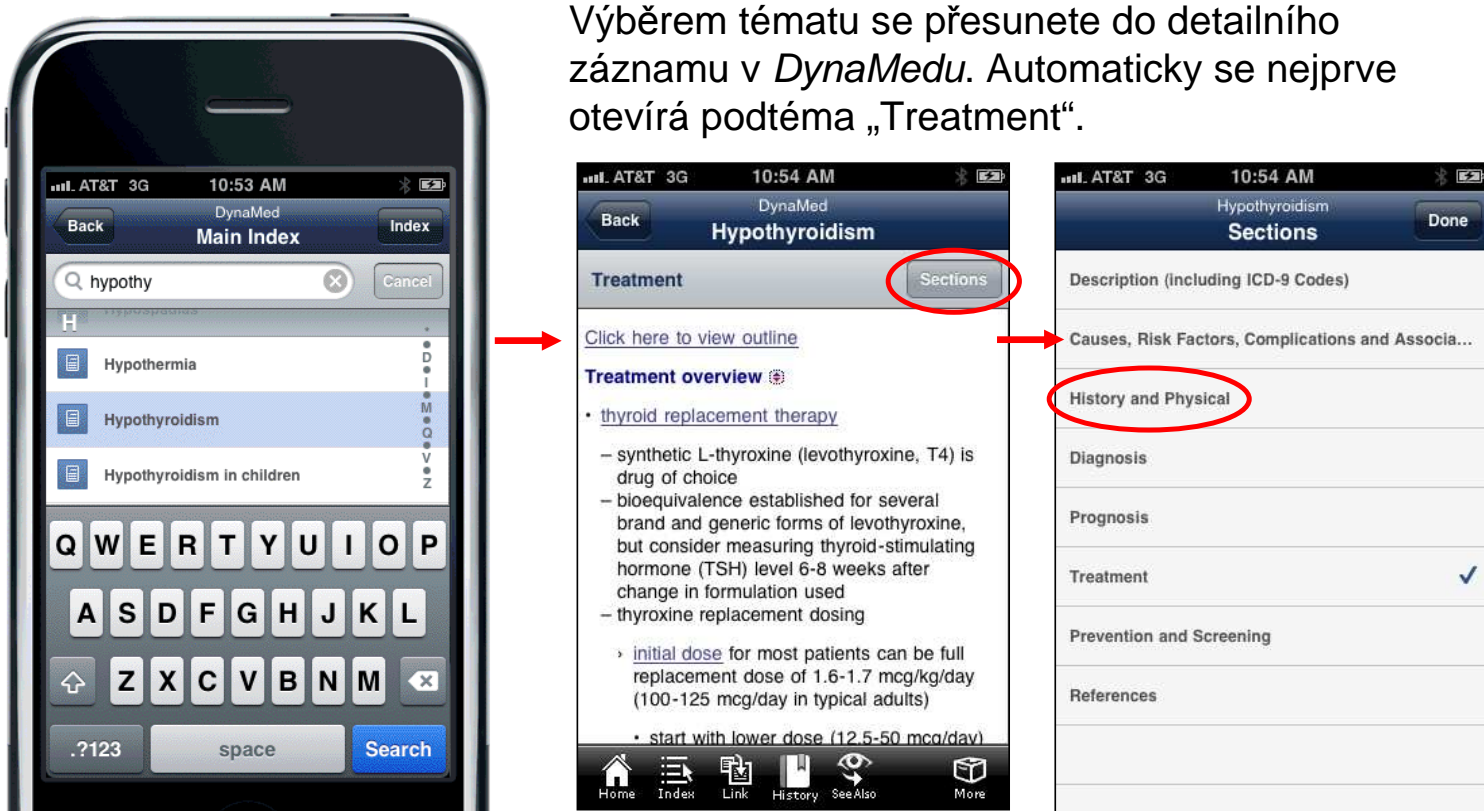




Z Main Index obrazovky můžete procházet témata abecedně, nebo zadat klíčové slovo do vyhledávacího pole.



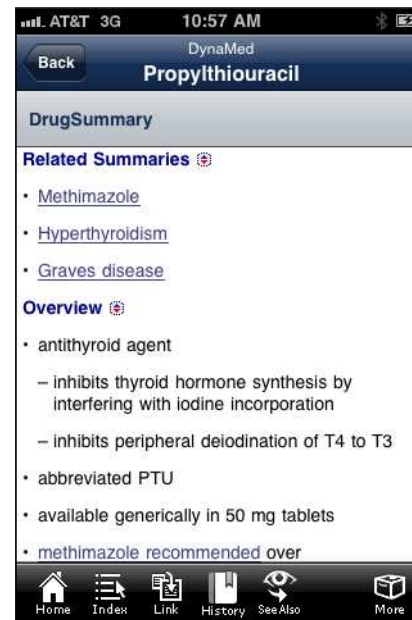
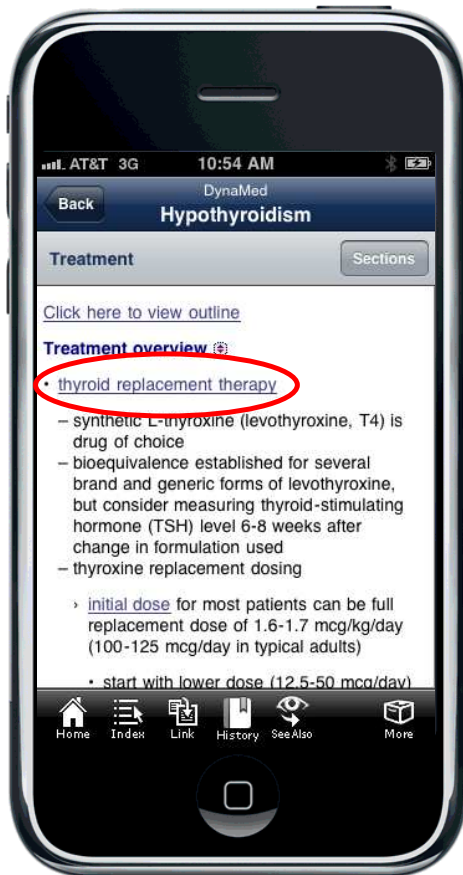
Výběrem tématu se přesunete do detailního záznamu v *DynaMedu*. Automaticky se nejprve otevírá podtéma „Treatment“.



The image consists of three sequential screenshots of the DynaMed mobile application. The first screenshot shows the 'Main Index' screen with a search bar containing 'hypothy' and a list of search results including 'Hypothermia', 'Hypothyroidism', and 'Hypothyroidism in children'. The second screenshot shows the 'Hypothyroidism' detail page, with the 'Treatment' section selected and a 'Sections' button circled in red. The third screenshot shows the 'Sections' sidebar, with 'History and Physical' circled in red. Red arrows indicate the flow from the search results to the detail page and then to the sections sidebar.

Zvolte **Sections** pro možnost procházení různými podtématy záznamu, např. podtéma **History and Physical**, tak jak lze vidět na obrázku.

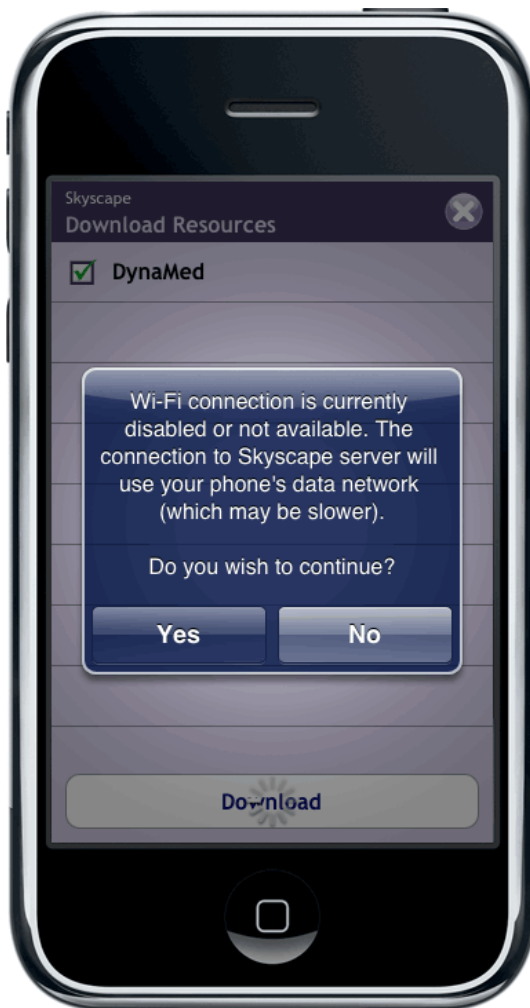
Poklepáním na odkaz se lze dostat k souvisejícím záznamům, například k informacím o léčivech:





Aktualizace DynaMed aplikace lze kontrolovat po poklepání na **Tools** v navigační liště ve spodní části. Zvolte **Check for Updates** v seznamu zobrazených možností pro zobrazení aktualizací a jejich případné stažení.

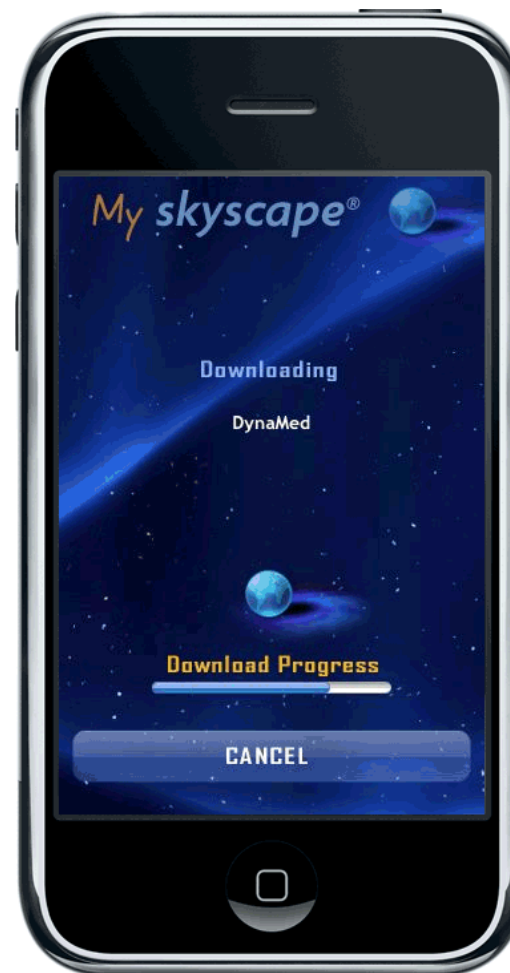
*DynaMed* Mobile aplikace je aktualizována jednou měsíčně.



Zaškrtněte  
čtvereček vedle  
názvu DynaMed, a  
potvrďte instalaci  
tlačítkem **Download**  
ve spodní části  
okna.



Okno stahování  
vás bude  
informovat o  
průběhu  
instalace.  
Rozhodnete-li se  
kdykoliv instalaci  
ukončit, zvolte  
**Cancel**.







Více informací naleznete na webových stránkách podpory  
společnosti EBSCO

<http://support.ebsco.com>